

Welkom op het SMIK

2024-2025



Samen op weg

Jij en ik

Verwonderd, met open blik

Veelzijdig en uniek

Een kleurrijk verhaal

Op het canvas van het SMIK!



INHOUDSTAFEL

| | |
|--|----|
| Inhoudstafel | 2 |
| Welkom leerling..... | 3 |
| Welkom ouders..... | 4 |
| Start van het nieuwe schooljaar | 5 |
| Dagindeling normale schooldag..... | 6 |
| Te laat - Afwezig - ziek | 7 |
| Te laat | 7 |
| Afwezig - Ziek..... | 7 |
| Smartphone | 8 |
| (Middag)pauze | 9 |
| Kledij..... | 10 |
| Rapporten - Proefwerken | 10 |
| Communicatie Ouders - School - Smartschool | 11 |
| Smartschool | 11 |
| Enkele belangrijke data..... | 12 |
| Plattegrond SMIK..... | 14 |
| Contactgegevens school..... | 15 |
| Directie | 15 |
| Zorgteam..... | 15 |
| Leerkrachten..... | 15 |

WELKOM LEERLING

Beste leerling

Welkom op het SMIK! We vinden het fijn dat je voor onze school gekozen hebt en hopen dat je hier snel helemaal thuis zal voelen.

Op 2 september start het nieuwe schooljaar. Er staat een heel team van gemotiveerde leerkrachten voor je klaar om je goed op te vangen zodat je snel je draai zal vinden op het SMIK.

Je kan in deze brochure beknopt lezen wat er kan en mag op het SMIK, hoe we met elkaar omgaan en wat we van elkaar verwachten.

Heb je nog een vraag, twijfel je nog aan iets, zit je met een probleem.... spreek dan zeker een leerkracht, een secretariaatsmedewerker, het zorgteam of de directie aan. Wij helpen je graag verder!

Geniet nog van de vakantie! We kijken er al naar uit je te verwelkomen!

Vriendelijke groeten

Directie en personeel van het Sancta Maria Kasterlee · SMIK

WELKOM OUDERS

Beste ouder

Ook aan u een warm welkom! Hartelijk dank voor het vertrouwen dat u in onze school stelt. Ons enthousiast schoolteam is er helemaal klaar voor om er een fijn schooljaar van te maken voor u en uw kind.



SMIK, dat is jij en ik. Samen maken we school. Op onze school leren en leven we samen in een warme sfeer van vertrouwen. We geloven in groeikansen van iedereen. Uw kind kan hier zijn eigen verhaal schrijven en we gaat er samen kleur aan geven.

Met deze brochure proberen we reeds een antwoord te geven op eventuele vragen die u heeft bij de start van uw kind in onze school. We organiseren een infoavond op **donderdag 5 september** waar u nog meer uitleg krijgt over de werking van de school en de specifieke activiteiten die voor uw kind gepland staan het komende schooljaar.

De volledige versie van afspraken staat beschreven in de leefregels en het schoolreglement. Deze kan u terugvinden op de [website](#) van de school.

We wensen uw kind een frisse start toe!

Vriendelijke groeten

Directie en personeel van het Sancta Maria Kasterlee · SMIK



START VAN HET NIEUWE SCHOOLJAAR

Het nieuwe schooljaar start op **maandag 2 september 2024**.

Om 8.30 u. komen de leerlingen van het 1ste jaar samen op de speelplaats van de school.

Om **9.00 u.** verwachten wij de leerlingen van het **2de jaar**.

De leerlingen **vanaf het 3de jaar** worden om **9.45 u.** verwacht.

De eerste schooldag eindigt voor alle leerlingen om **12.00 u.**

Als je met de fiets naar school komt, kan je deze in de fietsenstalling achter de sporthal plaatsen.

Vanaf dinsdag 3 september starten de lessen vanaf **8.25 u.** Concreet betekent dit dat je bij het eerste belsignaal, om **8.23 u.** op school moet aanwezig zijn.

Hou zeker eind augustus onze [Facebookpagina](#) en [website](#) in het oog voor meer info.



DAGINDELING NORMALE SCHOOLDAG

| VOORMIDDAG maandag tot en met vrijdag | | NAMIDDAG maandag, dinsdag, donderdag, vrijdag | |
|--|-------------|--|------------|
| 8.25 u. - 9.15 u. | 1ste lesuur | 12.50 u. - 13.40 u. | 5de lesuur |
| 9.15 u. - 10.05 u. | 2de lesuur | 13.40 u. - 14.30 u. | 6de lesuur |
| pauze | | pauze | |
| 10.20 u. - 11.10 u. | 3de lesuur | 14.40 u. - 15.30 u. | 7de lesuur |
| 11.10 u. - 12.00 u. | 4de lesuur | | |
| 12.00 u. - 12.50 u.: middagpauze | | | |

Opmerkingen

Om 8.25 u. en 12.50 u. beginnen de lessen. **We verwachten de leerlingen voor het eerste belsignaal (respectievelijk om 8.23 u. en 12.48 u.) op de speelplaats.** Thuis tijdig vertrekken is dus aangewezen.

- ✓ Bij het eerste belsignaal vormen de leerlingen van de eerste graad rijen aan het verzamelpunt per klas. Bij het tweede belsignaal gaan de leerlingen samen met de leerkracht naar de klas;
- ✓ de leerlingen van de tweede en derde graad begeven zich bij het eerste belsignaal naar het klaslokaal. Je bent op tijd als je bij het tweede belsignaal binnengaat;
- ✓ de schoolpoorten worden geopend om 7.45 u. Vanaf 8.10 u. is er toezicht op de speelplaats;
- ✓ op maandag, dinsdag en donderdag kan je in de avondstudie blijven van 15.30 u. tot 16.40 u.



TE LAAT - AFWEZIG - ZIEK

TE LAAT

Wie 's ochtends of na de middagpauze pas na het tweede belsignaal op school aankomt, gaat eerst naar de balie. Pas daarna kan je de les bijwonen. Ook te laat komen bij een leswisseling zal door leerkracht geregistreerd worden. Je ouders worden door het secretariaat automatisch via een Smartschoolbericht op de hoogte gebracht.

AFWEZIG - ZIEK

ONVOORZIENE OMSTANDIGHEDEN (ZIEKTE)

Ben je 's morgens ziek en kan je niet naar school komen, dan verwittigen je ouders zo snel mogelijk de school via de link (Leerling afwezig) op de startpagina van Smartschool. Wanneer dit niet gebeurt, zal de school je ouders contacteren. Zo kunnen we spijbelen uitsluiten. De eerste dag dat je weer op school bent, breng je persoonlijk een officieel afwezigheidsattest binnen op het secretariaat, tenzij je ouders dit al digitaal bezorgd hebben.

Bij een korte afwezigheid van maximum drie opeenvolgende kalenderdagen vullen je ouders een afwezigheidsbriefje in dat ze terugvinden via dezelfde link op Smartschool. Er zijn maximum vier briefjes beschikbaar.

Als je langer afwezig bent, is een medisch attest nodig. Dit is verplicht in de volgende gevallen:

- ✓ vanaf een vijfde korte afwezigheid;
- ✓ bij afwezigheid van meer dan drie opeenvolgende kalenderdagen;
- ✓ bij afwezigheid tijdens proefwerken, excursies ...

Als je langer dan een week afwezig bent, vragen we je om ondertussen (dus nog voor je terugkeer) het doktersbriefje al aan de school te bezorgen.

VOORZIENE OMSTANDIGHEDEN (MEDISCHE CONTROLE, BEGRAFENIS ...)

Afspraken voor een bezoek aan orthodontist, arts ... plan je liefst buiten de schooluren. Lukt dit niet, dan breng je minstens één dag op voorhand een briefje van je ouders binnen op het secretariaat om toelating te vragen of je meldt dit via de link (Leerling afwezig) op de startpagina van Smartschool. Achteraf geef je aan de balie van het secretariaat je bewijs van afspraak af. Als je toelating komt vragen om naar een begrafenis te gaan, breng je een kopie van het overlijdensbericht binnen. Dit voldoet dan ook al meteen als attest van je afwezigheid.

Verdere afspraken rond afwezigheden kan je terugvinden in de leefregels.

SMARTPHONE

De leerlingen van de 1e en 2e graad zetten hun smartphone uit bij het betreden van het schooldomein. De smartphone mag enkel gebruikt worden door de leerlingen van de tweede graad tijdens de middagpauze.

De leerlingen van de derde graad mogen de smartphone enkel gebruiken tijdens de pauzes. De smartphone wordt op andere momenten uitgeschakeld.

Voor de volledige info over smartphones verwijzen we graag naar onze leefregels. Deze vinden jullie op onze website.



(MIDDAG)PAUZE



Op de speelplaats mag je tijdens de pauzes iets eten of drinken. We vragen ook om zo weinig mogelijk frisdrank, snoep en chips mee naar school te nemen. Fruit is een gezond alternatief.

Op de speelplaats zijn er een aantal spelzones. Binnen elke zone houd je je aan de specifieke afspraken. Omwille van de veiligheid zijn balspelen enkel toegelaten in de afgebakende zones. Er worden geen ballen van thuis meegebracht. Materiaal kan ontleend worden aan de balie aan de hand van de leerlingenkaart.

Tijdens de middagpauze kan je je boterhammen opeten in de polyvalente ruimte van de school of op de speelplaats. Leerlingen die binnen een straal van maximum 3 kilometer van de school wonen, kunnen ook thuis eten. Bij het begin van het schooljaar kan je hiervoor een formulier invullen waarop je je keuze aangeeft. De leerlingen van de derde graad mogen tijdens de middagpauze mits toestemming van hun ouders de school verlaten.

Tijdens het eten voorziet de school een beperkte keuze aan dranken. Deze kan je kopen tijdens de middagpauze. Uiteraard mag je ook zelf drank meebrengen, liefst geen frisdrank. Energiedrankjes zijn verboden.

In de periode van november tot februari is er tien keer verse soep te verkrijgen tegen een democratische prijs.

Om de afvalberg niet nog groter te maken, vragen wij om een brooddoos te gebruiken en geen drankjes in brik of blik mee te brengen.



KLEDIJ

Je voorkomen en je kleding moeten verzorgd zijn. Gepaste schoolkledij is geen vrijetijdskledij. Dit betekent:

- geen te korte rokken, jurken en shorts;
- geen strandkleding (spaghettibandjes, strandslippers, ...);
- geen blote buiken of ruggen en/of een diepe decolleté;
- geen felgescheurde jeans;
- petten worden in de gebouwen afgezet;

Het dragen van een hoofddoek op het schooldomein is niet toegelaten, wel dat van een hoofdkapje dat enkel de haren bedekt. Buiten het schooldomein is het dragen van een hoofddoek wel toegelaten, tenzij bij een bezoek aan plaatsen waar een verbod geldt, bijvoorbeeld omwille van de veiligheid.

Wanneer je een hoofddoek draagt, vervang je die aan de schoolpoort door een hoofdkapje of je draagt geen hoofddekseel. Zolang je op het schooldomein bent, blijft dit zo, zowel binnen als buiten de schoolgebouwen. Verlaat je het schooldomein, dan kan je je hoofddoek terug dragen.

RAPPORTEN - PROEFWERKEN

Vier keer per schooljaar krijg je een rapport dagelijks werk

- ✓ Maandag 21 oktober 2024
- ✓ Vrijdag 29 november 2024
- ✓ Vrijdag 21 februari 2025
- ✓ Maandag 2 juni 2025

Drie keer per jaar krijg je een rapport op papier na de proefwerken (Kerst, Pasen en juni).

Aan het einde van elk trimester worden er voor een groot aantal vakken proefwerken georganiseerd. Je legt dan 's morgens een proefwerk af en nadien mag je thuis of op school studeren. Voor de andere vakken is er permanente evaluatie. Dit betekent dat er geen proefwerken zijn, maar dat de leerlingen gedurende het hele schooljaar intensief getoetst en bijgestuurd worden. We geven hierover meer uitleg tijdens de infoavond.





COMMUNICATIE OUDERS - SCHOOL - SMARTSCHOOL

De school organiseert verschillende oudercontacten in de loop van het schooljaar.

Er zijn voor de leerlingen twee individuele oudercontacten met de klassenleraren voorzien. Dan verwachten we dat je samen met je ouders het rapport komt afhalen.



- ✓ Donderdag 19 december 2024 (rapport Kerstmis)
- ✓ Donderdag 26 juni 2025 / vrijdag 27 juni 2025 (eindrapport)

Op donderdag 9 januari 2025 zijn er individuele oudercontacten met alle vakleerkrachten voorzien en op donderdag 27 maart 2025 is er een oudercontact in functie van de studiekeuze voor onze vierdejaars en op donderdag 3 april 2025 voor de studiekeuze van onze tweedejaars.

SMARTSCHOOL



De ouders krijgen een account op Smartschool, het digitaal leerplatform van de school. We raden sterk aan om dit platform meermaals per week te raadplegen, om alles goed op te volgen. Alle brieven worden hier ook digitaal ter beschikking gesteld. De planner wordt digitaal ingevuld, zodat ouders thuis het schoolwerk van hun kind mee kunnen opvolgen. Evaluaties die meetellen voor dagelijks werk verschijnen in Smartschool (Resultaten). De inloggegevens van de ouders voor Smartschool worden per brief meegegeven met de leerlingen begin september. Daarnaast kunnen ouders altijd contact opnemen met de school (directeur, adjunct-directeur, leerlingbegeleider, klassenleraar, vakleraar) indien er moeilijkheden of vragen zijn. Wij willen hier nog eens benadrukken dat wij een goede communicatie erg belangrijk vinden. Op die manier kunnen we kort op de bal spelen en er samen voor zorgen dat problemen snel en efficiënt opgelost worden. Alle nuttige contactgegevens vindt u op de laatste pagina van deze brochure.



ENKELE BELANGRIJKE DATA

- Donderdag 5 september 2024**
infoavond overgangsjaren (tweede tot en met zesde jaren)
- Vrijdag 27 september 2024**
Bobbejaanland 25 jaar KOGKA
- Maandag 30 september 2024**
vrije dag
- Dinsdag 1 oktober 2024**
pedagogische studiedag - vrijaf voor alle leerlingen
- Woensdag 16 oktober 2024**
klassenraden - leerlingen thuis
- Maandag 21 oktober 2024**
rapport
- Van 28 oktober tot en met 3 november 2024**
herfstvakantie
- Vrijdag 29 november 2024**
rapport
- Dinsdag 17 december 2024**
laatste proefwerk
- Woensdag 18 december en donderdag 19 december 2024**
klassenraden - opvang voorzien opaanvraag
- Donderdagavond 19 december 2024**
oudercontact - rapport afhalen
- Van 23 december 2024 tot en met 5 januari 2025**
kerstvakantie
- Donderdag 9 januari 2025**
oudercontact
- Dinsdag 21 februari 2025**
digitaal rapport
- Dinsdag 25 februari 2025**
infoavond studiekeuze tweede en vierde jaren
- Van 3 maart 2025 tot en met 9 maart 2025**
krokusvakantie



- Dinsdag 25 maart 2025**
laatste proefwerk tweede jaren
- Donderdag 27 maart 2025**
oudercontact studiekeuze vierdejaars
- Woensdag 2 april en donderdag 3 april 2025**
klassenraden - opvang voorzien op aanvraag
- Donderdag 3 april 2025**
oudercontact studiekeuze vierdejaars
- Vrijdag 4 april 2025**
rapport Pasen
- Van 7 april 2025 tot en met 20 april 2025**
paasvakantie
- Maandag 21 april 2025**
paasmaandag - vrijaf
- Donderdag 1 mei 2025**
dag van de arbeid - vrijaf
- Vrijdag 2 mei 2025**
sportdag
- Zondag 11 mei 2025**
open dag
- Donderdag 29 mei en vrijdag 30 mei 2025**
O.H. Hemelvaart - vrijaf
- Maandag 2 juni 2025**
rapport tweede/derde graad
- Maandag 9 juni 2025**
pinkstermaandag - vrijaf
- Dinsdag 10 juni 2025**
rapport eerste graad
- Vrijdag 20 juni 2025**
laatste proefwerk
- Maandag 23 juni, dinsdag 24 juni en woensdag 25 juni 2025**
klassenraden - opvang voorzien op aanvraag
- Donderdagavond 26 juni, vrijdagvoormiddag 27 juni 2025**
oudercontact - rapport afhalen

☐ **Donderdag 21 augustus en vrijdag 22 augustus 2025**







bijkomende proeven

Via Planner op Smartschool en via de website blijft u ook op de hoogte van de planning van andere activiteiten en studiereizen.

PLATTEGROND SMIK



Legende

-  Onthaal
-  Parkeergelegenheid
-  Ingang school
-  Toiletten
-  Fietsenstalling
-  Gebouwaanduiding



**SANCTA
MARIA**
Kasterlee · SMIK

CONTACTGEGEVENS SCHOOL

SANCTA MARIA KASTERLEE

MGR. HEYLENSTRAAT 37

2460 KASTERLEE

T: 014 85 00 46

E: smik@kogeka.be

W: www.kogeka.be/sanctamaria

DIRECTIE

Mevr. Els Goris

els.goris@kogeka.be

Mevr. Sabine Van Elst

sabine.vanelst@kogeka.be

ZORGTEAM

Mevr. Hilde Vande Meerssche

hilde.vdmeerssche@kogeka.be

Mevr. Dagmar Delissen

dagmar.delissen@kogeka.be

LEERKRACHTEN

Leerkrachten

voornaam.naam@kogeka.be

